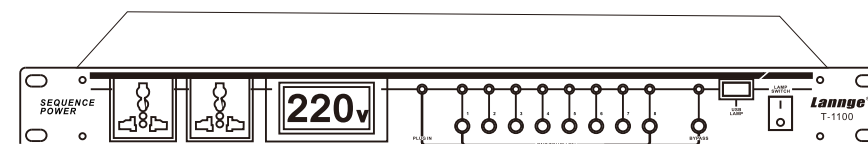


Lannge[®]

型号:T-1000

使用手册

Lannge[®]



感谢您选择我们公司的产品,为了使您尽快熟悉本机的使用方法,
请在使用前详细阅读本使用手册。

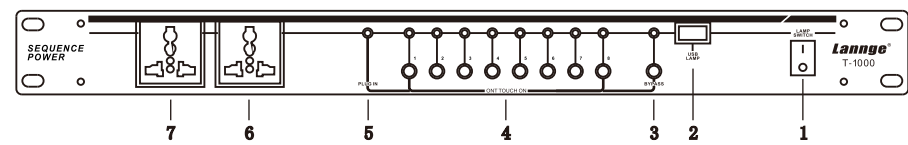
生产商: 江门市兰格电子有限公司
地址: 广东省恩平市转移工业区二区E1-1
联系电话: 0750-7177333 (总机转) 传真: 0750-7177330
<http://www.lannge.com>

一、前言

本公司生产的专业电源时序控制器主要器件采用了优质电气元件，具有高指标，性能可靠，操作简便，外观精致等特点。

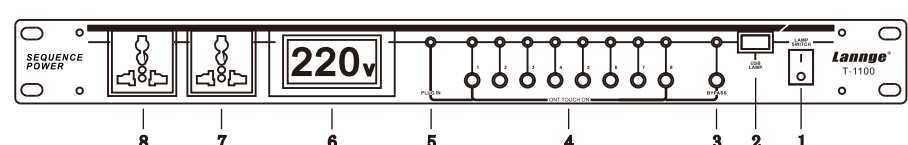
二、示意图

1.T-1000前面板



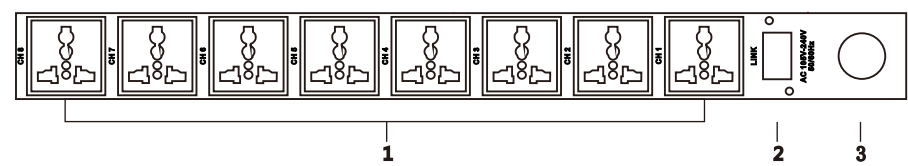
- 1.POWER 电源开关
- 2.USB LAMP USB灯电源插口
- 3.BYPASS 旁路选择开关
- 4.ONE TOUCH ON 单路控制开关
- 5.PLUG IN 按时序开关电源指示灯
- 6/7.万能220V交流电源座（5A）

2.T-1100前面板



- 1.POWER 电源开关
- 2.USB LAMP USB灯电源插口
- 3.BYPASS 旁路选择开关
- 4.ONE TOUCH ON 单路控制开关
- 5.PLUG IN 按时序开关电源指示灯
- 6.LCD交流电压显示屏
- 7/8.万能220V交流电源座（5A）

3.T-1000/T-1100后面板



- 1.万能220V交流电源座（16A）
- 2.并联时序串口
3. 3x4平方电源电缆

三、注意事项

	<p>在三角形内，用箭头表示的“闪电”标记表示警告用户此机内部有危险电压，使用时请务必接地并注意操作。</p> <p>三角形内用惊叹号标注的是提醒用户为重要操作，请严格依照使用说明进行。</p>
	<p>本机使用了高压元件，请勿随便打开外壳，检查或者改装本机，请注意触电的危险。由于用户的改装或者误操作而引起的机器性能下降或者烧毁，将不属产品的质量保修范围。</p> <p>请注意保持良好的通风环境使用，通气口不能覆盖报纸、桌布、窗帘等杂物；如果是机柜式安装，请保留前后通风孔最少10cm的间隙。</p>
	<p>在插上或除下电源线时，请不要用手接触金属触片；不要用湿手去触摸电源线，不要将电源线铺设在本机和家具之下，物体之间。也不要将电源线和其他的电源线捆在一起，不要将电源线放置在人经常走动的地方。</p>
	<p>切勿从本机的通风孔或其他开口处放入铁钉或硬币之类的金属物件，会引起电击和火灾。请不要将本机暴露于雨淋或潮湿的地方使用，也不要上面放置花瓶、鱼缸之类的物品。万一本机进水或者不小心有异物掉进机内，请联系维修中心或经销商做检查。</p>
	<p>在使用本机时发现异常的噪音或异味产生，请立即关闭电源，并拔掉电源线。不要自行拆开，请联系经销商或者维护中心做检修。维护人员在维修本产品时，产品内部的电子元件只能使用同等规格的元件作更换。</p>
	<p>当你长期不使用本产品时，请关掉电源并拔下电源线，防止意外情况而引起火灾。</p>